




PRENOTAZIONE COLLOQUI CON I DOCENTI

PREMESSA


- Ogni genitore potrà prenotare i colloqui con i docenti solo utilizzando una mail di Google.
- Se non possiede una mail di Google può utilizzare quella del/la proprio/a figlio/a.

PASSAGGI DA SEGUIRE

- Nei prossimi giorni la scuola pubblicherà, sul sito www.liceovallone.edu.it, nella sezione "Ricevimento Genitori" (si trova all'interno del 2° menu verticale di sinistra) e sulla bacheca del Registro Elettronico, una tabella simile a quella seguente con:
 1. l'elenco di tutti i docenti;
 2. le materie d'insegnamento di ciascuno;
 3. il link di ogni docente.

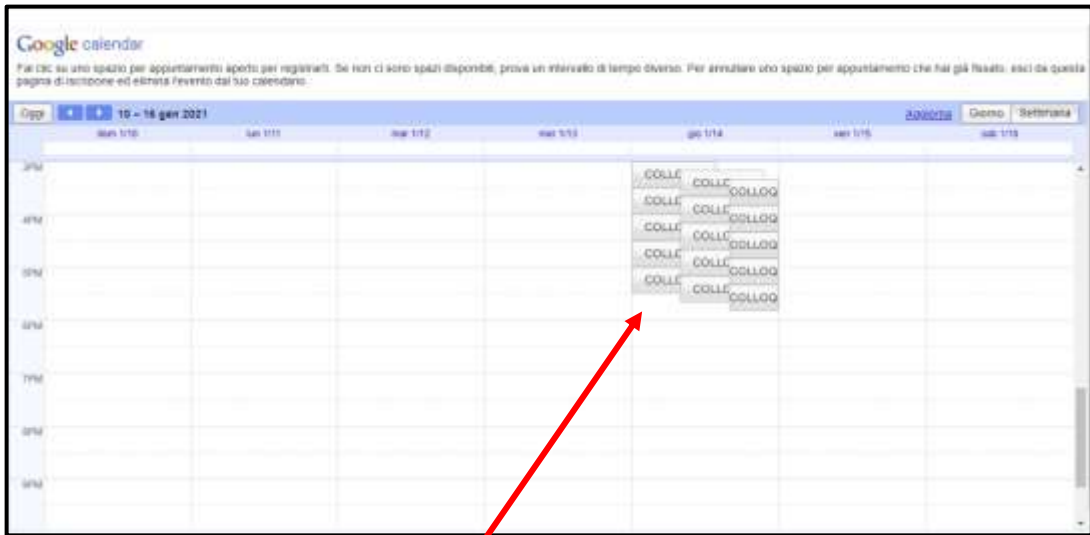


DOCENTI	MATERIE	LINKS
Angelini Rita	Inglese	https://calendar.google.com/calendar/u/0/selfsched?sstoken=UUZfR2RwQ2h6ZU1GfGRIZmF1bHR8YjBIMDk1MWI1YTBiMTUxMGNIYzk1ODI4N2QzOWFhOTQ
Allevi Mario	Scienze	https://calendar.google.com/calendar/u/0/selfsched?sstoken=UUZfR2RwQ2h6ZU1GfGRIZmF1bHR8YjBIMDk1MWI1YTBiMTUxMGNIYzk1ODI4N2QzOWFhOTQ
Bruno Lucia	Informatica	https://calendar.google.com/calendar/u/0/selfsched?sstoken=UUZfR2RwQ2h6ZU1GfGRIZmF1bHR8YjBIMDk1MWI1YTBiMTUxMGNIYzk1ODI4N2QzOWFhOTQ
Costante Anna	Fisica	https://calendar.google.com/calendar/u/0/selfsched?sstoken=UUZfR2RwQ2h6ZU1GfGRIZmF1bHR8YjBIMDk1MWI1YTBiMTUxMGNIYzk1ODI4N2QzOWFhOTQ
De Luca Fabio
Di Summa Aida	

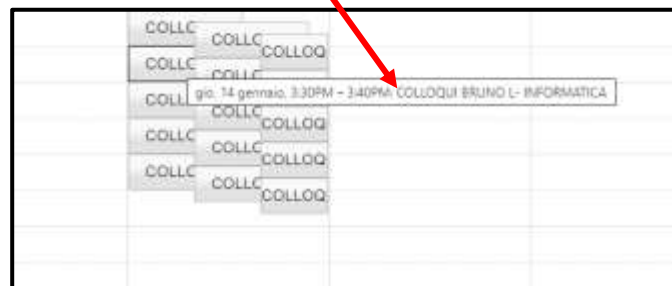


- Cliccando sul link del Docente con cui si vuole prenotare un colloquio, comparirà la videata seguente:





- Passando con il mouse sui singoli rettangolini, compariranno:
 - 1) Data,
 - 2) Orario,
 - 3) Nome del Docente,
 - 4) Materia/e d'insegnamentocome nell'immagine di seguito riportata.



- Cliccando sul rettangolo con l'orario scelto, compare questa finestra.

Fissa un appuntamento

Cosa: COLLOQUI BRUNO L - INFORMATICA (Lucia Bruno)

Quando: gio. 14 gennaio, 3:40PM - 3:50PM

Chi: Bruno Lucia

Dove:

Descrizione:

Salva Annulla

Suggerimento: Puoi personalizzare i dettagli dell'evento dopo averlo salvato.

NON SI DEVE MODIFICARE il nome dell'evento che compare in corrispondenza di "Cosa", MA:

- Inserire, nello spazio “Descrizione” 1) Cognome, 2) Nome e 3) Classe del/la proprio/a figlio/a.

Fissa un appuntamento

Cosa: COLLOQUI BRUNO L- INFORMATICA (Lucia Bruno)

Quando: gio, 14 gennaio, 3:40PM - 3:50PM

Chi: Bruno Lucia

Dove:

Descrizione: **Cognome - Nome - Classe**

Salva Annulla

Suggerimento: Puoi personalizzare i dettagli dell'evento dopo averlo salvato.

- Cliccare su “Salva”

- Dopo aver cliccato su “Salva” compare la seguente finestra con la dicitura “L'appuntamento è stato salvato”



Nel giorno e all'ora stabilita il genitore e il docente si collegheranno tramite il link che troveranno sia sulla propria mail che sul proprio calendario.